



Краткое руководство пользователя модуля питания для IP-телефонов Cisco Unified

Дата выпуска: 1 января 2015 г.

Описание продукта

Модуль питания для IP-телефонов Cisco Unified разработан и протестирован для использования с IP-телефонами Cisco Unified. Он размещается между портом коммутатора и IP-телефоном Cisco Unified, обеспечивая электропитание по сети передачи данных для пассивных портов коммутаторов. Модуль поддерживает режим инжектора питания Cisco, режимы IEEE 802.3af для подачи питания на подключенный телефон и подключения Ethernet 10/100/1000BASE-T.



Модуль питания для IP-телефонов Cisco Unified обладает следующими возможностями:

- Однопортовый инжектор с интегрированным блоком питания для размещения на столе и рядом
- Поддержка питания через сеть Ethernet (PoE) по стандартам 802.3af/IEEE
- Поддержка подключений Gigabit Ethernet
- Полное соответствие нормативным требованиям корпоративного уровня
- Разработан и протестирован для использования с IP-телефонами Cisco Unified

Дополнительные сведения см. в документации по продуктам на веб-сайте <http://www.cisco.com/c/en/us/support/collaboration-endpoints/unified-ip-phone-9900-8900-series-accessories/tsd-products-support-series-home.html>.

Характеристики оборудования

Размеры: 4,1 x 11,8 x 13,8 см




Приблизительный вес: 0,30 кг





Установка модуля






1. Подключите кабель питания к модулю.
2. Подключите кабель питания к электрической розетке.
3. Подключите один конец прямого кабеля Ethernet к сетевому порту DATA, а другой конец — к порту LAN на телефоне.
4. Подключите один конец прямого кабеля Ethernet к порту DATA и POWER на телефоне, а другой конец — к сетевому порту на телефоне.
5. При необходимости можно объединить два модуля в стек.



Способ размещения

Поместите модули на рабочий стол.

Номер заявления	Описание инструкции
 <p data-bbox="348 467 517 488">Заявление 1071</p>	<p data-bbox="608 402 817 423">Предупреждение</p> <p data-bbox="608 448 1220 505">ВАЖНЫЕ ИНСТРУКЦИИ ПО СОБЛЮДЕНИЮ ТЕХНИКИ БЕЗОПАСНОСТИ</p> <p data-bbox="608 529 1228 967">Этот символ предупреждения обозначает опасность. То есть имеет место ситуация, в которой следует опасаться телесных повреждений. Перед эксплуатацией оборудования выясните, каким опасностям может подвергаться пользователь при использовании электрических цепей, и ознакомьтесь с правилами техники безопасности для предотвращения возможных несчастных случаев. Воспользуйтесь номером заявления, приведенным в конце каждого предупреждения, чтобы найти его переведенный вариант в переводе предупреждений по безопасности, прилагаемом к данному устройству. СОХРАНИТЕ ЭТИ ИНСТРУКЦИИ. Заявление 1071. Определение мер предосторожности.</p>
 <p data-bbox="348 1045 505 1066">Заявление 353</p>	<p data-bbox="608 987 817 1008">Предупреждение</p> <p data-bbox="608 1032 1233 1243">Это устройство может быть подключено к источнику питания для подачи питания по сети Ethernet (PoE), удовлетворяющему требованиям стандарта IEEE 802.3af, или источнику питания ограниченного применения, удовлетворяющему требованиям стандарта IEC60950. Заявление 353. Меры предосторожности при работе с источниками питания.</p>
 <p data-bbox="348 1325 491 1346">Заявление 19</p>	<p data-bbox="608 1266 817 1287">Предупреждение</p> <p data-bbox="608 1312 1228 1425">Устройство предназначено для работы с системами электропитания без непосредственного заземления. Заявление 19. Меры предосторожности при работе с системами питания TN.</p>

Номер заявления	Описание инструкции
 Заявление 331	<p>Предупреждение</p> <p>Блок питания должен располагаться в помещении. Заявление 331. Меры предосторожности при установке блоков питания.</p>
 Заявление 378	<p>Предупреждение</p> <p>Перед установкой внимательно прочитайте инструкцию о настенном монтаже. Использование ненадлежащего оборудования или невыполнение соответствующих требований могут привести к возникновению опасных ситуаций для людей и повреждению системы. Заявление 378. Перед началом установки прочитайте указания по выполнению монтажа.</p>
 Заявление 1001	<p>Предупреждение</p> <p>Не следует работать с устройством, а также подключать или отключать кабели во время грозы. Заявление 1001. Проведение работ в условиях грозы.</p>
 Заявление 1004	<p>Предупреждение</p> <p>Перед подключением устройства к источнику электропитания ознакомьтесь с данной инструкцией по установке. Заявление 1004. Меры предосторожности при установке продуктов.</p>
 Заявление 1005	<p>Предупреждение</p> <p>Защита устройства от короткого замыкания (перегрузки) осуществляется с помощью оборудования, являющегося частью электропроводки здания. Убедитесь, что номинал защитного устройства не превышает: 20А. Заявление 1005. Меры предосторожности при работе с автоматическим выключателем.</p>

Номер заявления	Описание инструкции
 Заявление 1015	<p>Предупреждение</p> <p>При неправильной замене батареи возможен взрыв. При замене следует использовать батарею такого же или аналогичного типа, рекомендованного изготовителем. Утилизацию батарею необходимо производить в соответствии с указанием производителя. Заявление 1015. Правила обращения с аккумуляторной батареей.</p>
 Заявление 1019	<p>Предупреждение</p> <p>Штепсельная розетка всегда должна быть доступна, поскольку она служит основным устройством отключения. Заявление 1019. Основное размыкающее устройство.</p>
 Заявление 1021	<p>Предупреждение</p> <p>Во избежание поражения электрическим током не подключайте цепи безопасного низковольтного напряжения (SELV) к цепям напряжения телефонной цепи (TNV). Порты LAN подключены к цепям SELV, а порты WAN – к цепям TNV. Для некоторых портов LAN и WAN используются одинаковые разъемы RJ-45. При подключении кабелей будьте внимательны. Заявление 1021. Защитная цепь сверхнизкого напряжения (SELV).</p>
 Заявление 1030	<p>Предупреждение</p> <p>Установку, замену и обслуживание этого оборудования может осуществлять только специально обученный квалифицированный персонал. Заявление 1030. Установка оборудования.</p>
 Заявление 1040	<p>Предупреждение</p> <p>Утилизация данного изделия должна выполняться в соответствии со всеми региональными и местными правилами и нормами. Заявление 1040. Утилизация продуктов.</p>

Номер заявления	Описание инструкции
 Заявление 1072	<p>Предупреждение</p> <p>При выполнении соединений с использованием неизолированных металлических контактов, проводников или разъемов в электроцепях Power over Ethernet (PoE) могут возникать напряжения, представляющие опасность поражения электрическим током. Старайтесь не использовать такого рода соединения, если только неизолированные металлические части не находятся в местах, доступ к которым разрешен только для ограниченного круга лиц, а пользователи и специалисты по обслуживанию, уполномоченные выполнять работы в таких местах, предупреждены о такой опасности. При работе в местах, доступ к которым разрешен для ограниченного круга лиц, следует использовать только специальные инструменты, закрывать их на ключ или использовать другие меры безопасности. Заявление 1072. Опасность удара током при работе с внутренними соединениями.</p>
 Заявление 1074	<p>Предупреждение</p> <p>Установка оборудования должна соответствовать местным и национальным электротехническим нормам. Заявление 1074. Соблюдение региональных и национальных электротехнических нормативов.</p>

Сведения об ограничениях в использовании технического средства с учетом его предназначения для работы в жилых, коммерческих или производственных зонах

Оборудование предназначено для работы в коммерческих зонах и общественных местах, производственных зонах с малым электропотреблением, без воздействия вредных и опасных производственных факторов. Техническое средство не бытового назначения. Изготовитель не рекомендует использование данного оборудования в быту. Оборудование предназначено для эксплуатации без постоянного присутствия обслуживающего персонала.

Правила и условия безопасной эксплуатации

- Диапазон температур в рабочем состоянии: от 0 °C до 40 °C
- Диапазон относительной влажности воздуха в рабочем состоянии: от 10 до 95 %, без конденсации
- Питание оборудования осуществляется с использованием сетевого фильтра Power Cube с номинальным напряжением 48 В. Отпечатано в КНР.

Продукт класса B

Для обеспечения электромагнитной совместимости устройство должно быть установлено согласно инструкциям, описанным в руководстве по установке оборудования.

Правила и условия хранения, перевозки, реализации и утилизации

- Диапазон температур при хранении (в выключенном состоянии): от -10 °C до 60 °C.
- Диапазон относительной влажности воздуха (в выключенном состоянии): от 10 до 95 %, без конденсации.
- Оборудование должно храниться в помещении в заводской упаковке.
- Транспортировка оборудования должна производиться в заводской упаковке в крытых транспортных средствах любым видом транспорта.
- Температура при перевозке: -10 °C до 60 °C; относительная влажность воздуха 10–95 %, без конденсации.
- Правила и условия реализации оборудования определяются условиями договоров, заключаемых компанией Cisco или авторизованными партнерами Cisco с покупателями оборудования.
- Утилизация этого изделия по завершении его срока службы должна выполняться в соответствии с требованиями всех государственных нормативов и законов.

Информация о мерах, которые следует предпринять при обнаружении неисправности технического средства

В случае обнаружения неисправности технического средства, а также для принятия претензий к качеству оборудования обратитесь в компанию, у которой приобретен данный продукт.

Кроме того, информацию о технической поддержке Cisco можно получить на официальном веб-сайте Cisco:

<http://www.cisco.com/cisco/web/RU/support/index.html>

Вы также можете воспользоваться автоматической программой для поиска наиболее подходящего контакта в компании Cisco:

http://www.cisco.com/cisco/web/siteassets/contacts/index.html?locale=ru_RU

Общий многоканальный телефон:

+7 495 961 13 82 (Москва), (8 800) 700 05 22 (Россия)

Беларусь: 8 800 101, затем 800 721 7549;

Казахстан: 8 800 121 4321 (наберите 8, подождите до 2-го сигнала, затем наберите остальные цифры; наберите PIN 800 721 7549).

При наличии действующего контракта на сервисную поддержку в Службе поддержки Cisco Technical Assistance Center (TAC) обратитесь в службу технической поддержки по телефону:

+7 495 961 13 82 (Москва), (8 800) 700 05 22 (Россия) — меню «Технические услуги».

Подробная информация об услугах технической поддержки доступна на сайте: http://www.cisco.com/cisco/web/support/RU/tac_overview.html

<http://www.cisco.com/cisco/web/RU/support/index.html>

Изготовитель гарантирует соответствие основных технических характеристик оборудования техническим характеристикам, приведенным в этикетке, при соблюдении условий и правил хранения, транспортирования, монтажа и эксплуатации, установленных технической документацией.

Гарантия и сервисная поддержка не распространяются на оборудование в следующих случаях:

- При изменении, модификации, неправильном обращении, уничтожении или повреждении, вызванном следующими причинами: (i) естественными причинами; (ii) воздействием окружающей среды; (iii) отказом принять любые необходимые меры; (iv) небрежным или преднамеренным действием или бездействием; или использованием в целях, отличных от тех, которые определены в применимой документации; (v) действием или бездействием третьего лица;
- При признаках воздействия огня; воды; химических веществ, включая, но не ограничиваясь, нанесение краски, покрытие иными веществами; неправильной эксплуатации; самостоятельного ремонта; изменения внутреннего устройства; при наличии механических повреждений; при наличии признаков, вызванных попаданием внутрь посторонних предметов, жидкостей, насекомых; при повреждениях, вызванных несоответствием действующим Техническим Регламентом, Государственным стандартам, НПА по вопросам применения на сети связи общего пользования и другим применимым официальным требованиям параметров питающих, телекоммуникационных, кабельных сетей и других подобных внешних факторов.

Месяц и год изготовления технического средства

Год изготовления зашифрован в серийном номере устройства в десятичной системе исчисления в первых двух цифрах после трехзначного буквенного кода и рассчитывается следующим образом: 2012 году изготовления соответствует цифра 16, 2013 – 17, 2014 – 18, 2015 – 19 и так далее. Неделя изготовления указана в виде двух цифр десятичной системы следующих после кода года. Первой неделе января соответствует код 01, последней неделе декабря 52 или 53. Информация о дате изготовления наносится на месте производства на само оборудование и/или упаковку.

Дополнительная информация

Видео-камера Cisco Unified:

<http://www.cisco.com/c/en/us/support/collaboration-endpoints/unified-ip-phone-9900-8900-series-accessories/tsd-products-support-series-home.html>

Дополнительная информация, руководства и правила обращения с оборудованием, а также возможность загрузки ПО доступны в разделе Product/Technology Support на официальном web-сайте Cisco:

<http://www.cisco.com/cisco/web/psa/default.html>

Предупреждения и отказ от ответственности

Сохраните упаковку и этикетку. В случае если упаковка утрачена, повреждена или на ней отсутствует информация об Импортере или стране, где изготовлено техническое средство, для получения информации об Импортере обратитесь, пожалуйста, в компанию, у которой приобретено техническое средство. Информация о стране производства (на английском языке) указана на продукте. Также для получения этой информации можно использовать web-приложение Trade Tool на сайте cisco.com (на английском языке, требуется серийный номер устройства):

<http://tools.cisco.com/FinAdm/GCTA/servlet/ControllerServlet?action=QueryForm>

Компания-изготовитель оставляет за собой право изменять настоящее настоящий документ без предварительного уведомления.

Наименование и местонахождение уполномоченного изготовителем лица

ООО «Сиско Системс»

Адрес: 115054, г. Москва, Космодамианская наб., 52, стр. 1

Телефон: (495) 961-14-10 E-mail: rus-cert@cisco.com

Cisco и логотип Cisco являются товарными знаками или зарегистрированными товарными знаками корпорации Cisco и/или ее дочерних компаний в США и других странах. Чтобы просмотреть перечень товарных знаков корпорации Cisco, перейдите по следующему URL-адресу: www.cisco.com/go/trademarks. Товарные знаки сторонних организаций, упомянутые в настоящем документе, являются собственностью соответствующих владельцев. Использование слова «партнер» не подразумевает наличия партнерских взаимоотношений между Cisco и любой другой компанией. (1110R)

© Корпорация Cisco Systems, 2015. Все права защищены.

Штаб-квартира в США

Cisco Systems, Inc.

170 West Tasman Drive

San Jose, CA 95134-1706 USA

www.cisco.com

Россия

ООО «Сиско Системс»

115054, Москва

Космодамианская набережная

52, стр.1 (Riverside Towers), 4 этаж

Телефон: 7-495-961-1410

Факс: 7-495-961-1469

www.cisco.ru

Офис в Республике Беларусь

Республика Беларусь, 220034,
Минск, бизнес центр «Виктория
Плаза» ул. Платонова, д. 1Б,
3 подъезд, 2 этаж

Тел: +375-17-2691691;

Факс: +375-17-2691699

www.cisco.ru

Офис в Республике Казахстан

Казахстан, 050059, Алматы, бизнес
центр «Самал Тауэрс»

Ул. О. Жолдасбекова, 97, блок А2,
14 этаж

Тел.: +7-727-244-2101,

Факс: +7-727-244-2102

www.cisco.ru

Отпечатано в КНР.